




Guide til - Kodeændring af dit barns UNI-Login



Hvis dit barn har glemt koden til sit UNI-Login, kan i som forældre, hjælpe jeres barn med at få koden ændret.

Det eneste du skal bruge er:

- En PC/telefon (nemmere på PC)
- Dit NemID

For Medarbejdere	For forældre/værger	For elever
		
<ul style="list-style-type: none">• Skift din adgangskode• Skift din elevs adgangskode• Godkend din elev• Godkend din klasse	<ul style="list-style-type: none">• Skift dit barns adgangskode• Godkend dit barns adgang	<ul style="list-style-type: none">• Skift din adgangskode• Skift din adgangskode med NemID hvis du har glemt den. OBS. Elever over 15

1. Gå ind på hjemmesiden <https://selvbetjening.kk-skoler.dk>
2. Find "For forældre/værger" og tryk på "Skift dit barns adgangskode" (Se billedet)
3. Log ind med dit NemID
4. Vælg dit barn eller skriv dit barns UNI-Login brugernavn - klik fremsøg bruger
5. Vælg et nyt password (Minimum 8 tegn, samt store og små bogstaver)

OBS: Efter at have skiftet dit barns kode på <https://selvbetjening.kk-skoler.dk> SKAL dit barn logge ind med @kk-skoler.dk efter sit brugernavn.

F.EKS. rasm1234@kk-skoler.dk på ALLE portaler.

- Selvom hjemmesiden fortæller dig at dit barn kan bruge sin nye kode med det samme, er det ikke sikkert at det fungerer så hurtigt.

- Har du problemer med systemet, så kig forbi på IT Kontoret, eller send mig en besked på Aula (Jeppe Bartlett) så finder vi sammen ud af hvad vi gør derfra.

Msk.
Jeppe H. Bartlett - IT

SKOLEN PÅ
HERREDSÅSEN

